

Schlammfänge

Benzin-/Koaleszenzabscheider
(Klasse I und Klasse II nach SN592000/EN 858)

Entnahme-/Stapelbecken

Kompaktanlagen für Tankstellen

Ölspeicher-/Havariebecken

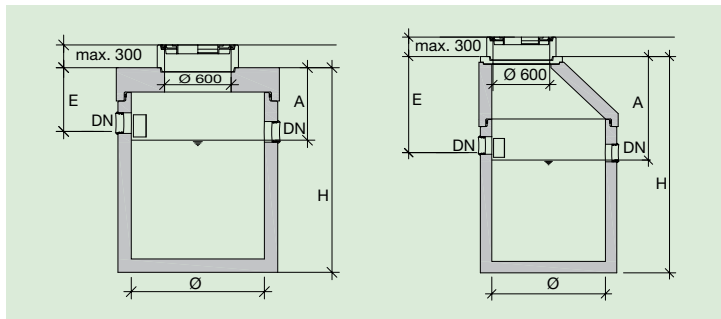
Alarm-/Überwachungsanlagen

Fettabscheider



MALLsed-Schlammfang

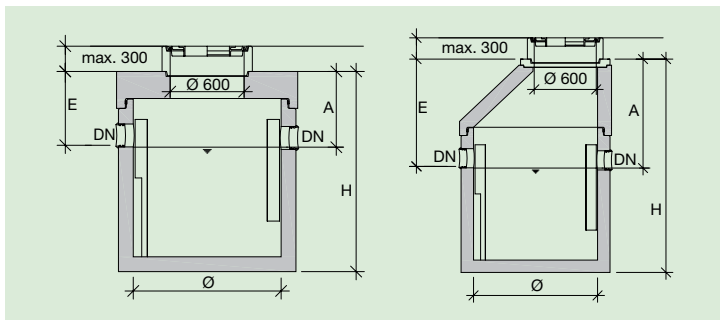
für Fettabscheider



NG l/s	SF l	Ø mm	H mm	E mm	A mm	DN mm	schw. Teil kg	Artikel Nummer
Ausführung mit Abdeckplatte								
2	200	800	1105	545	595	150	770	95.611.105
4	400	800	1475	545	595	150	1050	95.611.110
7	700	1000	1575	545	595	150	1550	95.611.115
10	1000	1200	1625	545	595	150	1970	95.611.120
15	1500	1500	1625	595	645	200	3060	95.611.125
20	2000	1500	1875	595	645	200	3540	95.611.130
25	2500	1500	2125	595	645	200	4020	95.611.135
Ausführung mit Konus								
2	200	800	1465	905	955	150	770	95.611.205
4	400	800	1835	905	955	150	1050	95.611.210
7	700	1000	1935	905	955	150	1550	95.611.215
10	1000	1200	1985	905	955	150	1970	95.611.220
15	1500	1500	1985	955	1005	200	3060	95.611.225
20	2000	1500	2235	955	1005	200	3540	95.611.230
25	2500	1500	2485	955	1005	200	4020	95.611.235

MALLsept-Fettabscheider

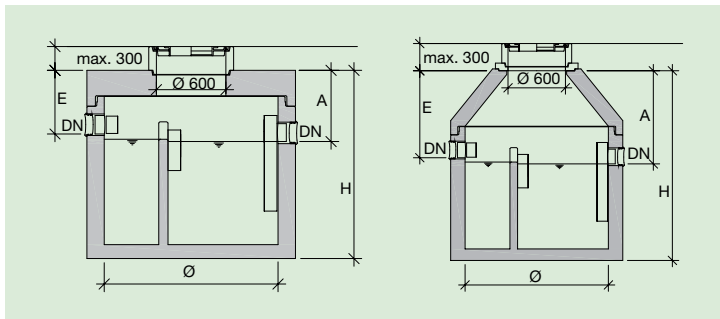
Einsatz in Küchen + Kantinen von Restaurant/Spitaler ...



NG l/s	Ø mm	H mm	E mm	A mm	DN mm	schw. Teil kg	Artikel Nummer
Ausfuhung mit Abdeckplatte							
2	800	1225	595	615	150	870	95.670.105
4	800	1425	595	615	150	1020	95.670.110
7	1200	1625	595	615	150	1980	95.670.115
10	1500	1475	595	615	150	2790	95.670.120
15	2000	1580	610	630	200	3780	95.670.125
20	2000	1580	610	630	200	3780	95.670.130
25	2000	2030	610	630	200	4670	95.670.135
Ausfuhung mit Konus							
2	800	1585	955	975	150	870	95.670.205
4	800	1785	955	975	150	1020	95.670.210
7	1200	1985	955	975	150	1980	95.670.215
10	1500	1835	955	975	150	2790	95.670.220
15	2000	1975	1005	1025	200	3780	95.670.225
20	2000	1975	1005	1025	200	3780	95.670.230
25	2000	2425	1005	1025	200	4670	95.670.235

MALLpact-Kompaktanlage mit Trennwand

Schlammfang / Fettabscheider

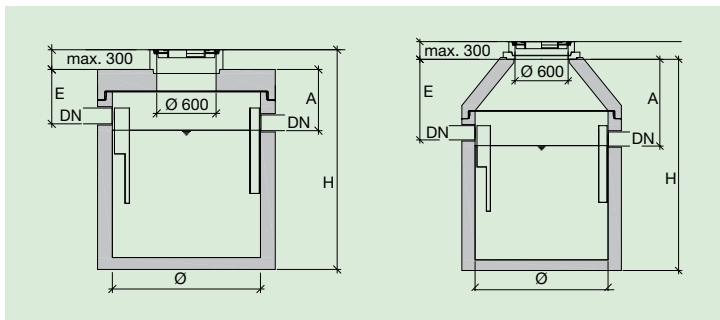


NG	SF	Ø	H	E	A	DN	schw. Teil	Artikel
l/s	l	mm	mm	mm	mm	mm	kg	Nummer
Ausführung mit Abdeckplatte								
2	200	1000	1645	545	615	150	1640	95.671.105
4	400	1500	1625	545	615	150	3360	95.671.110
7	700	2000	1580	510	580	150	4260	95.671.115
10	1000	2500	1580	510	580	150	5640	95.671.120
15	1500	2500	2480	560	630	200	8460	95.671.125
Ausführung mit Konus								
2	200	1000	2005	905	975	150	1640	95.671.205
4	400	1500	1985	905	975	150	3360	95.671.210
7	700	2000	1975	905	975	150	4260	95.671.215
10	1000	2500	1975	905	975	150	5640	95.671.220
15	1500	2500	2875	955	1025	200	8460	95.671.225

Weitere Anlagen auf Anfrage. Zubehör Seite 114.

MALLtip-Kompaktanlage ohne Trennwand

Schlammfang / Fettabscheider

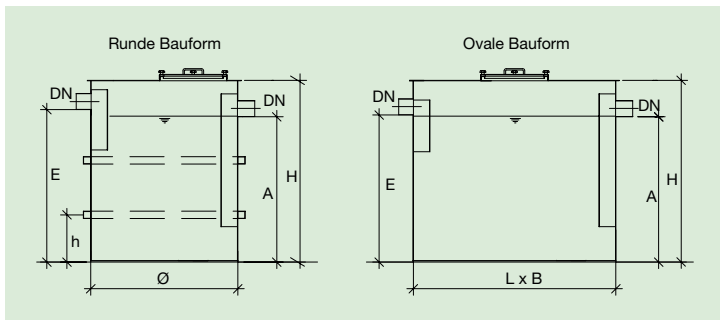


NG l/s	SF l	Ø mm	H mm	E mm	A mm	DN mm	schw. Teil kg	Artikel Nummer
Ausführung mit Abdeckplatte								
2	200	1000	1565	535	605	150	1550	95.672.105
4	400	1000	1965	535	605	150	1970	95.672.110
7	700	1200	2215	535	605	150	3030	95.672.115
10	1000	1500	2015	535	605	150	3840	95.672.120
15	1500	2000	2030	565	635	200	5770	95.672.125
20	2000	2000	2330	565	635	200	6550	95.672.130
Ausführung mit Konus								
2	200	1000	1945	915	985	150	1550	95.672.205
4	400	1000	2345	915	985	150	1970	95.672.210
7	700	1200	2595	915	985	150	3030	95.672.215
10	1000	1500	2395	915	985	150	3840	95.672.220
15	1500	2000	2435	965	1035	200	4670	95.672.225
20	2000	2000	2685	965	1035	200	5150	95.672.230

Weitere Anlagen auf Anfrage. Zubehör Seite 114.

MALLtec-Kompaktanlage Ausführung in PE-HD

Schlammfang / Fettabscheider, zur Überflur-Aufstellung



NG l/s	SF l	Ø mm	H mm	E mm	A mm	h* mm	DN mm	Gew. kg	Artikel Nummer
Runde Bauform									
1	100	900	1350	860	790	675	100	65	95.673.105
2	200	1100	1360	1005	935	680	100	90	95.673.110
4	400	1100	1610	1255	1185	805	100	105	95.673.115
7	700	1610	1640	1205	1135	820	150	135	95.673.120
10	1000	1610	1800	1365	1295	900	150	160	95.673.125

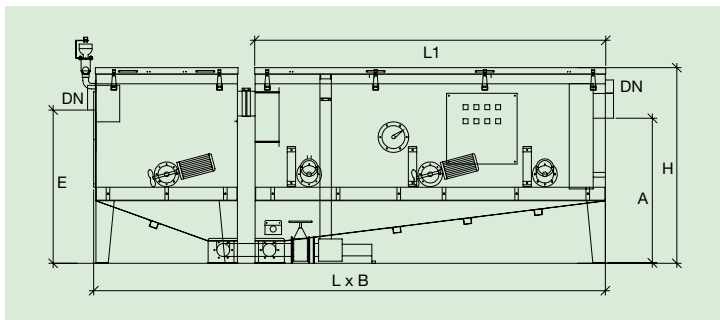
NG l/s	SF l	L mm	B mm	H mm	E mm	A mm	DN mm	Gew. kg	Artikel Nummer
Ovale Bauform									
2	200	1310	760	1480	1000	930	100	72	95.673.205
4	400	1770	760	1400	1060	990	100	102	95.673.210
7	700	3845	760	1400	1040	970	150	204	95.673.215

Weitere Anlagen und Ausführungen für Schlachthöfe auf Anfrage.

* min. Bauteil-Höhe bei mehrteiliger Ausführung.

MALLbasic-Fettabscheider Ausführung in Edelstahl

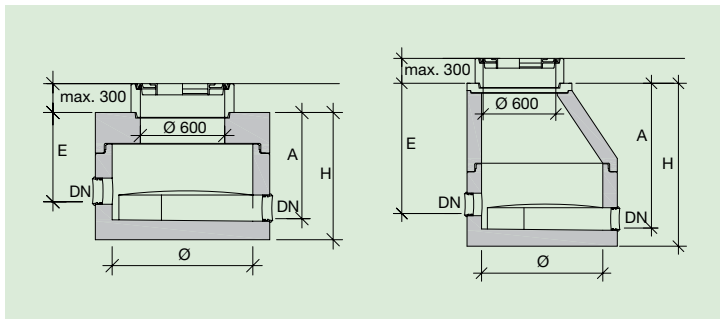
mit automatischer Entsorgungseinrichtung, zur Überflur-Aufstellung



NG	SF	L x B	L1	H	E	A	DN	schw. Teil	Artikel
l/s	l	l	mm	mm	mm	mm	mm	kg	Nummer
2	200	1440 x 700	840	1630	1315	1245	100	130	95.675.105
4	400	2200 x 800	1500	1630	1315	1245	100	140	95.675.115
7	700	3508 x 800	2480	1630	1335	1265	150	180	95.675.120
10	1000	4050 x 1000	2800	1630	1335	1265	150	215	95.675.125
15	1500	4330 x 1492	2980	1630	1305	1235	200	260	95.675.130
20	2000	5440 x 1870	3990	1630	1305	1235	200	330	95.675.135
25	2500	5440 x 2330	3990	1630	1305	1235	200	390	95.675.140

Auch mehrteilig und mit automatischer Entsorgung (getrennt) von Schlamm/Fett in Gebinde lieferbar.

MALLcheck-Kontroll-/Probennahmeschacht



DN mm	Ø mm	H mm	E mm	A mm	schw. Teil kg	Artikel Nummer
Ausführung mit Abdeckplatte						
150	1000	905	595	755	1340	95.630.110
200	1000	955	645	805	1450	95.630.120
250	1000	1005	695	855	1530	95.630.130
300	1000	1055	745	905	1610	95.630.140
Ausführung mit Konus						
150	1000	1265	955	1115	1340	95.630.210
200	1000	1315	1005	1165	1450	95.630.220
250	1000	1365	1055	1215	1530	95.630.230
300	1000	1415	1105	1265	1610	95.630.240

Weitere Anlagen auf Anfrage. Zubehör Seite 114.